

Gebruiksaanwijzing NVVS Ménière Forum

Laatst bijgewerkt op 26.06.2005

2. Hoe ziet het nieuwe forum er nu uit? Wat is de opbouw?

Het hoofdscherm is in drie delen opgebouwd. Bovenaan staan de hoofdkeuzes (het hoofdmenu). In het midden staan de verschillende discussiegroepen, terwijl onderaan de status van het forum is beschreven.

2.1. De hoofdkeuzes (het hoofdmenu)

Bovenaan het scherm staan de hoofdkeuzes oftewel het hoofdmenu.

Er zijn twee verschillende menu's.



Als u niet bent ingelogd verschijnt het linkermenu, als u wel bent ingelogd het rechtermenu

De beschikbare keuzes uit het hoofdmenu zijn:

Help	Geeft een scherm met een overzicht van de voornaamste standaard functies van het forum (phpBB) en de uitleg hiervan.
Chat	(verschijnt als u ingelogd bent) U kunt door het klikken op deze keuze met andere gebruikers van het forum chatten.
Zoeken	Start het zoekscherm, om berichten te zoeken die aan bepaalde criteria voldoen.
Gebruikerslijst	Geeft een overzicht van alle gebruikers van het forum.
Gebruikersgroepen	Geeft een overzicht van alle gebruikersgroepen van het forum (wordt verder niet gebruikt).
Kalender	Geeft de kalender van het forum, waarop alle verjaardagen en evenementen staan.
Registreer	(Verschijnt als u niet ingelogd bent) Gebruik deze mogelijkheid om u aan te melden voor het nieuwe forum.
Profiel <privé berichten>	Hiermee kunt u uw persoonlijke gegevens en instellingen wijzigen. U heeft de mogelijkheid om via het nieuwe forum met elkaar te communiceren door berichten te versturen, Dit worden privé berichten genoemd. In het menu staat hoeveel nieuwe privé berichten u heeft. In het voorbeeld hierboven rechts zijn er dus geen nieuwe privé berichten.
Inloggen	(Verschijnt als u niet ingelogd bent) Gebruik deze mogelijkheid om uzelf bij het forum in te loggen.
Uitloggen [naam]	(Verschijnt als u ingelogd bent). Hiermee kunt u uitloggen van het forum.

Gebruiksaanwijzing NVVS Ménière Forum

Laatst bijgewerkt op 26.06.2005

2.2. De discussiegroepen

Midden in het scherm staan de discussiegroepen. Bij het opzetten van het nieuwe forum zijn er drie hoofdgroepen gedefinieerd ('Het Ménière forum', 'de ziekte van Ménière' en 'Informatie'), die ieder weer uit subgroepen bestaan. Hieronder staat de tweede hoofdgroep ('de ziekte van Ménière') uitgelicht.



De ziekte van Ménière			
 Symptomen en diagnose Hoe wordt Ménière gediagnostiseerd, wat zijn de symptomen, wat valt er wel onder en wat niet? Moderator Minke	22	22	Vr 17.06.2005 14:16 Minke →
 Onderzoeken Onderzoeken naar de oorzaak van de ziekte van Ménière. Moderator Minke	3	3	Ma 13.06.2005 20:05 Einstein →
 Specialisten en ervaringen Specialisten en de ervaringen ermee. Moderator Minke	2	2	Za 25.06.2005 11:07 Minke →
 Ménière en werk Meer informatie over ziektewet, arbeidsgeschiktheid, enz. Moderator Minke	9	9	Di 30.11.2004 15:43 Yahoo! →
 Behandelwijzen en medicijnen Behandelwijzen van de ziekte van Ménière, en medicijnen. Moderator Minke	27	29	Vr 08.04.2005 19:58 Yahoo! →
 Hulpmiddelen Hulpmiddelen, zoals de Utermolenbril, oordopjes, koptelefoons, etc. Moderator Minke	11	11	Vr 17.06.2005 13:12 Minke →

U ziet dat de discussiegroep 'De ziekte van Ménière' is opgedeeld in de subgroepen:

- Symptomen en diagnose
- Onderzoeken
- Specialisten en ervaringen
- Ménière en werk
- Behandelwijzen en medicijnen
- Hulpmiddelen

Per subgroep ziet u een korte omschrijving, de eventuele moderatoren van de subgroep (dit zijn speciale leden, die het gebruik van het forum in goede banen leiden), het aantal onderwerpen, het aantal berichten, de datum/tijd van het laatste bericht en wie het laatste bericht heeft toegevoegd. Verder ziet u links een plaatje voor iedere subgroep dat aangeeft of er nieuwe berichten zijn.

Voorbeeld:

 Onderzoeken Onderzoeken naar de oorzaak van de ziekte van Ménière. Moderator Minke	3	3	Ma 13.06.2005 20:05 Einstein →
 Specialisten en ervaringen Specialisten en de ervaringen ermee. Moderator Minke	2	2	Za 25.06.2005 11:07 Minke →

In dit voorbeeld zijn er in 'Onderzoeken' drie onderwerpen met daarin drie berichten. Het laatste bericht in 'Onderzoeken' is door gebruiker 'Einstein' ingebracht op 13.06.2005 om 20:05 uur. Voor deze subgroep staat een grijs klokje, om aan te geven dat er geen nieuwe berichten in deze subgroepen zijn.

In 'Specialisten en ervaringen' staan twee onderwerpen met daarin twee berichten, het laatste bericht ingebracht door gebruiker 'Minke' op 25.06.2005 om 11:07 uur. Voor deze groep staat een gouden klokje om aan te geven dat er nieuwe berichten zijn.

U kunt in dit voorbeeld klikken op de subgroep (u krijgt dan een overzicht van alle onderwerpen in de subgroep; zie de volgende pagina), u kunt klikken op de naam van diegene, die het laatste bericht heeft ingebracht (u krijgt dan een profielschets van die persoon), of u kunt klikken op het kleine documentje rechts (u krijgt dan het laatste document te zien).

Gebruiksaanwijzing NVVS Ménière Forum

Laatst bijgewerkt op 26.06.2005

Overzicht van alle onderwerpen binnen een subgroep.

Het Ménière Forum
Algemene informatie over de ziekte van Ménière

Help Zoeken Gebruikerslijst Gebruikersgroepen Kalender Registreer
Profiel Log in om je privé berichten te bekijken Inloggen

Onderzoeken
Moderator: Minkke
Gebruikers op dit forum: Geen

[Nieuw Onderwerp](#) Het Ménière Forum forum index -> Onderzoeken [Markeer alle onderwerpen als gelezen](#)

Onderwerpen	Antwoorden	Auteur	Bekeken	Laatste bericht
Meniere, onderzoek en testen	0	Einstein	7	Ma 13.06.2005 20:05 Einstein
Onderzoek - Bericht archief Yahoo! forum - 04-04-2005	0	toonde	11	Ma 04.04.2005 11:42 Yahoo!
Onderzoek Ménière - Bericht archief Yahoo! forum -03-04-2005	0	toonde	8	Zo 03.04.2005 13:13 Yahoo!

Onderwerpen van afgelopen: Alle onderwerpen

[Nieuw Onderwerp](#) Het Ménière Forum forum index -> Onderzoeken Tijden zijn in GMT + 1 uur

Pagina 1 van 1

Ga naar: Kies forum

[Nieuwe berichten](#) [Geen nieuwe berichten](#) [Mededeling](#)
[Nieuwe berichten \[Populair \]](#) [Geen nieuwe berichten \[Populair \]](#) [Sticky](#)
[Nieuwe berichten \[Gesloten \]](#) [Geen nieuwe berichten \[Gesloten \]](#)

Je mag geen nieuwe onderwerpen plaatsen
Je mag geen reacties plaatsen
Je mag je berichten niet bewerken
Je mag je berichten niet verwijderen
Je mag niet stemmen in polls

Powered by phpBB © 2001, 2005 phpBB Group

In dit overzicht ziet u de berichten in de hoofdgroep 'Onderzoeken'. U ziet de onderwerpen, hoeveel antwoorden er op een onderwerp zijn, wie de auteur is van het onderwerp, hoe vaak het onderwerp is bekeken, en wie het laatste bericht heeft ingebracht.

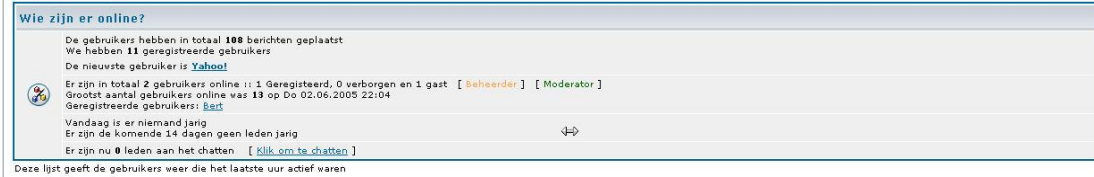
U kunt een onderwerp openen door erop te klikken.

Gebruiksaanwijzing NVVS Mérière Forum

Laatst bijgewerkt op 26.06.2005

2.3. Status van het nieuwe forum

Onder in het hoofdscherf staat de status van het nieuwe forum:



The screenshot shows a forum status box with the following text:

Wie zijn er online?
De gebruikers hebben in totaal **108** berichten geplaatst
We hebben **11** geregistreerde gebruikers
De nieuwste gebruiker is [Yahoo!](#)
Er zijn in totaal **2** gebruikers online : 1 Geregisteerd, 0 verborgen en 1 gast [[#sheerden](#)] [[Moderator](#)]
Grootst aantal gebruikers online was 13 op Do 02.06.2005 22:04
Geregisteerde gebruikers: [Bert](#)
Vandaag is er niemand jarig
Er zijn de komende 14 dagen geen leden jarig
Er zijn nu **0** leden aan het chatten [[Klik om te chatten](#)]

Deze lijst geeft de gebruikers weer die het laatste uur actief waren

U ziet hier hoeveel berichten er in totaal op het nieuwe forum zijn (in ons voorbeeld dus 108), hoeveel geregistreerde gebruikers er zijn (totaal 11) en wie de nieuwste gebruiker is (in dit voorbeeld dus Yahoo! Als u op Yahoo! klikt krijgt u zijn profielschets te zien).

In de tweede regel staat hoeveel gebruikers er op dit moment op het forum aanwezig zijn. Hierbij wordt een onderscheid gemaakt tussen geregistreerde gebruikers, verborgen gebruikers en gasten. In de laatste regel staat welke geregistreerde gebruikers er op dit moment op het forum zijn (in dit voorbeeld dus alleen Bert). Bijzondere gebruikers zoals beheerders en moderatoren worden met een bijzondere kleur aangegeven. U kunt weer op een gebruiker klikken om zijn/haar profielschets te tonen.

In de derde regel staat welke gebruikers er vandaag en de komende 14 dagen jarig zijn (in dit voorbeeld dus niemand).

De laatste regel geeft u de mogelijkheid om met andere gebruikers te chatten. Er wordt aangegeven wie er op dit moment aan het chatten zijn. U moet wel ingelogd zijn om te kunnen chatten.